


# Emilielunden

efterår  

---

2018



Fokus på det  
gode håndværk



[WWW.EMILIELUNDEN.DK](http://WWW.EMILIELUNDEN.DK)

KURSUSCENTER EMILIELUNDEN, NORDFELDVEJ 15, 4780 STEGE  
EMILIELUNDEN@GMAIL.COM

# Syning, tilskæring, hattekursus, plantetryk, redesign og meget mere.

Kursuscenter Emilielunden tilbyder dag- og weekendkurser med dygtige undervisere indenfor det tekstile område. Hvis du kommer langvejs fra, kan du overnatte i et af vores dejlige gæsteværelser.

Det gode håndværk, fordybelse, kærligheden til de tekstile fag og kvalitet har siden starten af Emilielunden været nøgleord. Efter at have undervist på forskellige skoler i Kbh. i mange år flyttede Charlotte Wiegand i 2002 til Møn med drømmen om at etab-

## Charlotte Wiegand

lere Emilielunden. I dag er skolen i en rivende udvikling med over 400 kursister hver sæson fra ind- og udland.



På Charlottes eftertragtede syhold kan alle være med, uafhængigt af håndværksmæssige kompetencer. På Emilielunden lærer du ikke at sy en hurtig kjole på en dag, da jeg ikke synes kvantitet er ligeså vigtig som kvalitet.

Effektivitet, - at skulle skynde sig, er i sig selv ikke noget at stræbe efter. Hverken for os eller vores klode. Heller to fantastiske beklædningsdele, som du kan have i mange år, end 15 som smides ud ganske hurtigt, - det hedder slowfashion!

Til gengæld vil du finde ro og fordybelse, og du vil blive ført gennem processerne. Hvad enten du selv laver grundmønsteret, eller arbejder med færdige mønstre. Hvor tilretning og den gode pasform er ligeså vigtig som syteknikker, stofvalg, indlægsmaterialer, presning og alverdens tips, tricks, finesser og kreative løsninger.

Så du ender med lige det projekt du drømte om - og meget mere....



# Korset

**Fredag den 7/9 kl. 17-21.00**  
**Lørdag den 8/9 - onsdag den 12/9 kl.**  
**9.30-16.30**

Er du nysgerrig på, hvad det vil sige at sy dit eget korset? Og vil du lære hemmeligheden bag et godt korset, der er lavet specielt til din krop? Så er dette kursus noget for dig!

Korsetsyning er slet ikke så svært, som man kunne tro. Det sværeste ved at sy et korset, er at have styr på sit work-flow og kendskab til de særlige teknikker der skal bruges.

Alt det får du grundigt forklaret og selv afprøvet i praksis på dette kursus.

Ud fra hver enkelt kursists ønsker tager vi udgangspunkt i et passende mønster, som vi opsyer en prøve af og tilretter.



Herefter syer vi det endelige korset med korsetlærred, stivere og snøre i ryggen. Der er mulighed for både at lave underbust- og overbustkorsetter. (korsetter, der sidder under eller over barmen)

Alle kropsformer kan deltage! Der er mønstre til både standardstørrelser og plus size, og man behøver ikke have en "korsetkrop" for at kunne sy et korset. Det hele tilpasses den enkelte kursists kropsbygning og ønske.

Målet er, at hver kursist har et færdigsyet korset og et tilpasset mønster med sig, samt har fået den viden og øvelse der skal til for at gå hjem og selv sy et korset.

Det er intet krav at man kender til korsetsyning, men kurset forudsætter, at man har styr på det basale inden for syning, fx at man kan tråde og indstille en symaskine, har arbejdet med beklædningsmønstre før, og har styr på sømrum og trådretning.

Incl. overnatning samt aftensmad den første aften.

Pris: 3975,-

## Underviser: Charlotte Aurora

- en kreativ hvirvelvind, der har syet og designet i mere end 20 år. Hun er uddannet mønsterkonstruktør fra Københavns Tilskærerakademi, samt designer fra Kunstakademiets Designskole. Hun har altid været fascineret af korsetter og kostumer, og har lavet kostumer til både film og teater, samt syet for en dansk designer.

Siden 2014 har hun koncentreret sig om at lave beklædning til fotoshoots, i en stil der strækker sig over kostumer, korsetter og couture-kreationer.

De sidste par år er hun blevet mere og mere betaget af korsetdelen, som næsten har det fulde fokus i dag. Hun udvider hele tiden sin korsetviden, bl.a. ved at deltage på internationale seminarer og var i sommeren 2017 på korsetkonferencen "Oxford conference of Corsetry".







## Sykurser v/ Charlotte Wiegand

Man. eftermiddag  
og tirs. formiddag er  
fuldt booket

### Dagshold på Møn

Mandag 9.30-13.30 eller 14-18.00

Tirsdagshold 10-14.00 eller 17-21.00

Mandagsholdene starter 3/9 til 19/11 undtagen 10/9,  
17/9 & 15/10.

Tirsdagsholdene starter 4/9 til 20/11 undtagen 11/9,  
18/9 & 16/10

Kr. 2275,-

### 4 lørdage ELLER søndage på Møn

Alle dage fra 9.30-16.30

Lørdage: 1/9 - 20/10 - 10/11 og 8/12

Søndage: 2/9 - 21/10 - 11/11 og 9/12

Kr. 1875,-

Fuldt booket

### 4 lørdage ELLER søndage i Kbh.

Alle dage fra 9.30-16.30

Lørdage: 8/9 - 6/10 - 27/10 og 17/11

Søndage: 9/9 - 7/10 - 28/10 og 18/11

Kr. 2500,-

Fuldt booket

### Torsdagshold i Kbh.

Pga. lang venteliste bliver der oprettet endnu et hold i København følgende torsdage:

Den 6/9 - 4/10 - 25/10 og 15/11

Alle dage fra kl. 16-21.00

Pris: 2000,-

Udover kursuspriis opkræves der en materialebetaling til papir, "den gode tape" og overlocktråd på kr. 120,- som bedes betalt kontant 1. sydag.

Eco-printing, sun printing  
og blomstertryk.  
Tre teknikker på tre dage!

Een plads tilbage!

## Tryk med planter

Fredag 21/9 - søndag 23/9  
kl. 9.30-16.30

**Undervisere: Tekstildesignerne Mette Back, Laura Baruël og biolog Henriette Lundbye Petersen.**

Dette kursus er det ultimative plantetrykkursus, hvor du lærer hvordan du med planter kan skabe smukke tekstile mønstre. Du introduceres til tre teknikker.

### *Ved kursets afslutning:*

- har du lært at arbejde med Eco-print teknikken både i ren form, og i kombination med farve der egner sig til silke og uld
- har du fået en introduktion til Sunprinting teknikken og de farver der bruges til den
- har du lært at lave planteaftryk med bafixanfarver, som du enten kan lave metervarer af eller scanne til print.
- har du fremstillet en række prøver og lavet en masse selvstændige eksperimenter
- du har lært at scanne dine arbejdsoplæg/prøver således at det kan printes som metervare/tapet ect.
- har du fået udleveret beskrivelser af de materialer og teknikker vi har brugt på kurset

kr. 2975,- inkl. overnatning



## Laura Barüel

Jeg er uddannet beklædningsdesigner fra Kunstakademiets Designskole.

Siden min afgang har jeg arbejdet med en del udstillingsprojekter i både ind- og udland. Desuden har jeg arbejdet som underviser på KADS, Margreteskolen og Textilskolen i Holte.

Se mere på [www.baruel.com](http://www.baruel.com)



## Mette Back

Jeg er uddannet tekstilformgiver og har mange års erfaring som seminarielektor med undervisning i tekstile fag. Jeg har over en årrække desuden undervist som gæstelærer på designskoler i England, og har været censor på Lærerseminarier rundt omkring i Danmark. Derudover har jeg haft egen virksomhed og har holdt en lang række private kurser blandt andet i tryk og broderi, samt serigrafri. De seneste 9 år har jeg arbejdet med undervisning i tekstildesign på en Ungdomsud-dannelse for unge med særlige behov.



## Henriette Lundbye Petersen

Jeg er uddannet fra Københavns Til-skærerakademi. Siden da har jeg arbejdet med det kreative ved siden af at jeg har uddannet mig til biolog. Jeg bringer ofte min biologiske viden og arbejds-metoder ind i mit kreative arbejde. At kombinere de to arbejdsområder åbner op for helt nye muligheder.



# Grundform I.

**Torsdag den 11/10 kl. 17 - 21.  
Fredag den 12/10 - søndag den 14/10  
kl. 9.30-16.30**

**Underviser: Charlotte Wiegand og  
oplæg v/ Sara Lindgaard**

Vi starter med et oplæg med stylist, designer og mønsterkonstruktør Sara Lindgaard, om hvordan snit, linier, stof og stil passer generelt.

Derefter oplæg af Charlotte Wiegand med hvordan man tager mål, og konstruerer en personlig grundform. Herefter arbejdes individuelt med konstruktion og tilretning. Og ligeledes individuel snak med Sara om hvilke indsnit, linier, kraver osv. der passer bedst til DIG.

Afbrudt af fælles gennemgange af tilskæringsteorier.

Intensive dage hvor du går hjem med en perfekt grundform, og arbejder med tilskæring og teori hele weekenden.

Derudover vil du have et lille kompendie med tilskæring samt dine bedst snit. Så du kan arbejde videre hjemme.

Og mindst et mønster i eget design, evt. riet og afprøvet i stof.

Incl. 25 timers undervisning, samt foredrag og individuel gennemgang af dine snit og to mindre kompendier samt overnatning og middag første aften.

*Hvis du allerede har en kjole grundform, men gerne vil have foredrag samt din 1/2 time med stylist Sara Lindgaard har du også mulighed for at deltage!*

Du vil så (når de andre laver grundforme) arbejde

videre med tilskæring ud fra din grundform.

Du kan lave sammenlægninger til raglan, fransk kimono, flagermus eller konstruere revers eller sjalskraver, udfordre dig selv med nye og spændende indsnit eller drapere.

Eller du kan selvfølgelig arbejde videre med at få konstruere / udvikle nye designs til gode og veltillpassede mønstre.

Kr. 3175,-

Kurset er incl. overnatning, samt aftensmad den første aften. Samt et konstruktions-kompendie til brug hjemme.

**Kun 2 pladser  
tilbage!**



# Grundform II.

Kun 2 pladser tilbage!



**Fredag den 30/11 kl. 10-16.30.  
Lørdag den 1/12 og søndag den 2/12  
kl. 9.30-16.30**

**Underviser: Charlotte Wiegand**

Når din grundform er klar, skal du til at lære at bruge den (hvilket du selvfølgelig når lidt af på "Kjolegrundform 1").

Men der er så meget mere du kan/skal lære, for at kunne lave flotte velsiddende og spændende mønstre. Man kan godt tro, at blot man har en grundform, kan man lave alle de mønstre man vil. Men dette er ikke sandt, da der findes et utal af andre måder du kan lægge indsnit, lave kraver, udskæringer, andre ærmer osv. Alt det skal vi arbejde videre med på "Kjolegrundform 2", men du skal også lære at analysere billeder, hvor du omsætter et billede til dit eget mønster, eller få redskaber til hvordan du lettest designer dine modeller.

Lave sammenlægninger til f.eks. raglan, fransk kimono eller flagermus. Og selvfølgelig også lave mønstre, og evt. sy det op i stout.

Pris: 2775,-

Kurset er incl. overnatning, samt aftensmad den første aften. Samt et konstruktions-kompendie til brug hjemme.



# Redesign

**omsyning, print og applikation**

**Torsdag den 25 /10 kl. 17-21.00**  
**Fredag 26/10 - søndag den 28/10**  
**kl. 9.30-16.30**


Mulighederne for redesign og genanvendelse af dit gamle tøj er uendelige. På dette kursus får du en masse tips og tricks til omsyning af dit brugte tøj, og du får inspiration til en række forskellige, simple teknikker du kan lave derhjemme.

Vi bruger tid på at kigge på inspirations-oplæg og temaer, som fx print, broderi og applikation. Hvor finder man inspiration, og hvad kan jeg få ud af noget tøj, jeg ikke længere kan passe, eller er ved at kassere? Hver kursusdag starter med en introduktion til en nem teknik, du kan bruge til fornyelse af dit tøj.



Kurset er også en inspiration til at være kreativ med det du har ved hånden, og lege dig frem til nye udtryk. Du medbringer tøj, du har lyst til at sy om eller re-designe, og meget gerne stofrester, garn, broderitråd og hvad du eller kan forestille dig at lege med. Der vil på kurset også være mulighed for, i begrænset omfang, at købe brugt tøj samt forskellige materialer til applikation.

Incl. overnatning samt aftensmad den første aften.  
Pris: 2575,-



## **Underviser:** **Thilde Jensen**

er uddannet beklædningsdesigner fra Kunstakademiets Designskole i 2001. Hun har arbejdet med mode og teater, og gennem flere år haft forretning med eget design. Siden 2012 har hun været tilknyttet VIA Design og Business som vejleder og oplægsholder. Hun har altid været optaget af genbrugstøj og afkodning af gamle syteknikker, samt hvordan gammelt tøj kan opdateres og bruges som inspirationskilde til nye designs og nye kollektioner.

# Hattekursus

Lørdag den 17/11 kl. 10-16.30 og  
søndag den 18/11 kl. 9.30-16.30

Undervisere: **Helene Holst Echwald**  
og **Mathias August Borg**

## *Filthatte, grundkursus*

Intensivt hattekursus med to dygtige modister, der gennem mange år har arbejdet professionelt med faget.

På kurset arbejdes med grundteknikkerne der bruges til fremstilling af filthatte.

Der vil være gennemgang af forskellige filttyper, der egner sig til hattefremstilling. Og du vil du få en grundig gennemgang af de teknikker der bruges og ligeledes dampning og formning over form, afstivning og finish.

Et kursus for dig, der gerne vil arbejde med hatte og lære fagets mange teknikker! Det er ikke nødvendigt med specifikke forudsætninger, men kendskab til håndsnyning kan være en fordel.

Du skal påregne en materialeudgift på ca. 400,-

Pris inkl. overnatning: kr. 1975,-



**Mathias August Borg** er uddannet modist fra Det Kgl. Teater i 1996. Han har siden arbejdet med at lave hatte for teater, film samt private kunder. Han havde hattebutik i København hvorfra han lavede og solgte håndlavede hatte. I en årrække har han været fast tilknyttet Det Kgl. Teater.

10



## **Helene Holst Echwald**

Jeg er udlært modist fra Modemagasinet Ingeborg Larsen i 1991, en hatteforretning der lå på Nørrebro-gade i mange år. Efter endt uddannelse åbnede jeg min egen hatteforretning i Hyskenstræde i København samtidig med jeg underviste i hattesnyning på aften skolen. Jeg lukkede min forretning efter 3 ½ år og tog derefter en uddannelse som pædagog og arbejdede freelance for forskellige teatre indtil jeg blev fastansat som modist på det Kongelige teater i 2006. Det er i dag min daglige arbejdsplads og har indimellem små opgaver for andre teatre og undervisningsforløb.

Torsdag den 22/11 kl. 10.00-16.30.  
Fredag den 23/11 til tirsdag den 27/11  
kl. 9.30-16.30

**Underviser: Charlotte Wiegand**


Som de efterspurgte sommerhold laver vi nu også et vinterkursus med fuld fart på syningen, arbejde i værkstedet til langt ud på aftenen samt et fællesarrangement/foredrag i løbet af dagene. Dejlig frokost hver dag og selvfølgelig overnatning.

kr. 3595,-

**Fuldt booket  
Nyt hold 8. - 13. jan.**

Udover kursusris opkræves der en materialebetaling til papir, "den gode tape" og overlocktråd på kr. 120,-  
Beløbet betales kontant 1. sydag.

# Vinterworkshop på Møn





# Om Emilielunden

På Emilielunden har vi fokus på det gode håndværk på et højt niveau og med kærlighed til håndarbejdet. Men også på samværet og relationerne deltagerne imellem. Da trykthed, fællesskab, engagement og dynamik er den bedste grobund for kreativ udfoldelse.

Og selvfølgelig at fremme interessen for håndens arbejde, og ved hjælp af samarbejde med alle de dygtige håndværkere og designere vi har i Danmark, at sprede budskabet om vigtigheden af fastholdelse af de kreative fag i vores hverdag.

Du kan lære at lave mode-, og arbejdstegninger, sy, tilskære og drapere, trykke, brodere og meget andet.

Med et forløb på Emilielunden får du mulighed for at fordybe dig i den kreative og tekstile verden.

På det faglige niveau du behersker. Og se dine ideer og ønsker udvikle sig til spændende beklædning, ved hjælp af nogle af de dygtigste, engagerede og inspirerende formidlere indenfor deres fagområde.

Vi tilbyder dag- og weekendkurser samt foredrag og konferencer, med forskellige temaer indenfor det tekstile område. Skolens vision er at skabe et dynamisk og kreativt lærings- og arbejdsmiljø med undervisning af høj faglig kvalitet med mulighed for faglig fordybelse.

Udover at fordybe dig i mode, beklædningsformgivning og tekstildesign, vil du forhåbentlig opleve en behagelig atmosfære med ro til inspiration og eftertænksomhed.

For at tilgodese den enkelte kursist bedst muligt optages max. 8 - 10 på hvert hold.

Siden foråret 2003 har Kursuscenter Emilielunden været drevet af Charlotte Wiegand, som er uddannet beklædningsformgiver og tidligere har undervist på Tekstilskolen i Holte, Teknisk skole i Ishøj og Håndarbejdets Fremmes Seminarium i København. I 2010 blev der stiftet en forening og bestyrelse, og Kursuscenter Emilielunden blev en realitet fra 2011. Skolen drives under loven om støtte til folkeoplysende voksenundervisning, og den daglige leder er Charlotte Wiegand. Charlotte er medlem af Skrædderlauget.

## Stedet

På Østmøn i skønne naturomgivelser, ca. 2 km fra vandet og tæt på Nordfeld Gods, finder du en ældre og nænsomt renoveret landejendom.

Ejendommen danner sammen med øens smukke natur en inspirerende ramme om skolen.

Siden februar 2012 har vi også afholdt kurser i København. Det foregår på Håndarbejdets Fremmes Seminarium - Frederiksborggade 32, 1. sal - 1360 Kbh. K



## Faciliteter

Undervisningen foregår i velindrettede lokaler der rummer alle relevante maskiner og materialer. Moderne symaskiner, overlockere, fixer- og damp presse, knapmaskine, tilskærerborde m.m. Som kursist er du selvfølgelig velkommen til at benytte dig af skolens samling af diverse sy-, tilskærer- samt mode- og tekstilbøger, bl.a. modemagazinet Collezioni og tilskærerbladet Rundschau. Desuden råder skolen over en syprøvebank der kan være af stor nytte, enten i undervisningen eller i dit selvstudie.


## Kursusemner

Fordi skolen er en lille og fleksibel skole, har vi – alt efter mode og efterspørgsel – mulighed for hurtig temafornyelse. Derfor vil der ofte være flere kurser end dem der fremgår af brochuren. Hvis nogen ønsker kurser indenfor særlige områder, er der også mulighed for at imødekomme dette.

I ferier tilbyder vi særlige temakurser, og en gang om året arrangerer vi en studietur til udlandet, med relevante virksomheds- og forretningsbesøg. Vi opsøger også museer og kulturelle begivenheder.

## Overnatning

I forbindelse med weekendkurser er der mulighed for indkvartering i dejlige, enkelt- eller dobbeltværelser, hvor badeværelse, tekøkken samt opholdsstue er til din rådighed. Prisen er 200,- per overnatning (med mindre det allerede er inkluderet i kursuspriisen. Se under de enkelte kurser).



## Tilmelding

Ved tilmelding (eller senest 14 dage efter) skal du indbetale kursusafgiften eller et dep. på 1000,- kr. til Emilielundens kontr. 6140 1037843. HUSK at oplyse navn og kursus ved indbetalingen.

Tilmeldingen er bindende, og du får ikke dep. tilbage, hvis du melder fra senere end 8 uger fra kursusstart.

Hvis du framelder senest 8 uger før kursusstart tilbagebetales 500,-kr.

Restbeløbet for kurset skal betales senest 8 uger før kursusstart.

I tilfælde af for mange tilmeldte, kan du komme på en venteliste til kurset.

Hvis du intet hører fra os, er du automatisk optaget på det ønskede hold, og du vil 3 uger før kursusstart blive kontaktet med oplysninger om hvad du skal medbringe på kurset.

Skulle holdet allerede være overtegnet, kontakter vi dig så snart vi har registreret din indbetaling.

**Som en af de eneste skoler tilbyder vi muligheden for at bytte en dag på Charlotte Wiegands syhold, hvis du er forhindret. Dog forudsat at der er plads på et andet hold. Derudover er det også muligt at overføre en sydag til næste sæson, hvis man er tilmeldt et hold den kommende sæson. Disse muligheder vil give dig fuldt udbytte af dit kursus.**

**[WWW.EMILIELUNDEN.DK](http://WWW.EMILIELUNDEN.DK)**

**KURSUSCENTER EMILIELUNDEN, NORDFELDVEJ 15, 4780 STEGE  
EMILIELUNDEN@GMAIL.COM TLF. 29 46 41 70**

**FØLG KURSUSCENTER EMILIELUNDEN PÅ  
INSTAGRAM OG FACEBOOK!**